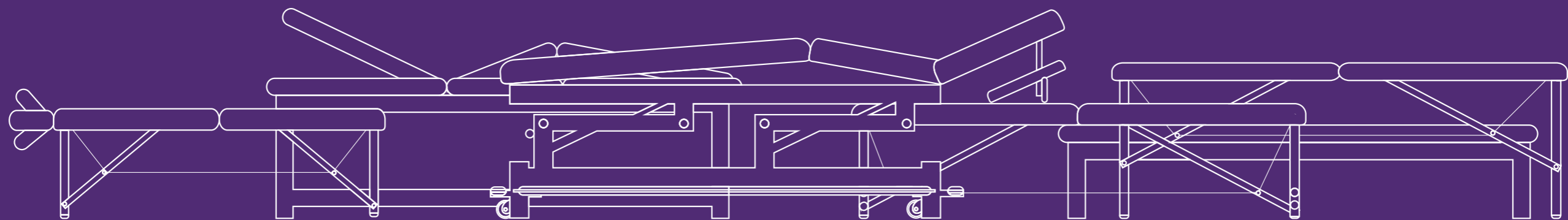


**NOA & NOE**  
MOBILIARIO TERAPÉUTICO

[www.noaandnoe.com](http://www.noaandnoe.com)





Noa&Noe, es la compañía que fabrica y suministra mobiliario terapéutico a los profesionales que exigen un plus de calidad en su día a día.

Somos **fabricantes propios**, por lo que podemos realizar modificaciones de nuestro catálogo para dimensiones de la estructura, la espuma y el tapizados previo encargo.

El saber adaptarnos a las necesidades de nuestros clientes, nos permite aportar el máximo compromiso y los más altos estándares de calidad y así, ofrecer un producto de gama premium, capaz de marcar la diferencia en cuanto a acabados, estética y funcionalidad.

Puede ampliar información sobre nuestros productos y la forma de adquirirlos en:

[www.noaandnoe.com](http://www.noaandnoe.com)

## CATÁLOGO NOA&NOE

### Camillas fijas de madera



14 / M41



14 / M42



14 / M43



14 / M44



14 / M50



14 / M51

### Camillas plegables de madera



14 / P31



14 / P32



14 / P33



14 / P34



14 / P38



14 / P37



14 / P36

### Accesorios

### Gama de colores

### Camillas plegables de aluminio



14 / P25



14 / P26



14 / P27



14 / P28



14 / P29



14 / P30



14 / P35



14 / P39



14 / P40



14 / P52

### Camillas hidráulicas y eléctricas



14 / H45



14 / E46



14 / E47



14 / E49




14 / H48

## Camillas fijas de madera

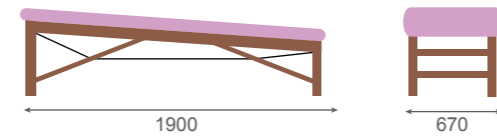


### 14 / M41

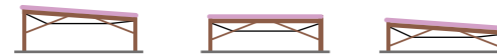


Camilla FELDENKRAIS-SHIATSU de altura fija, realizada con madera de nogal, lacada al agua y de una única sección, con tapón facial incorporado.

### 14 / M42



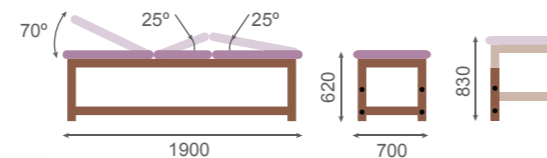
Altura máxima 870 - 700    Altura plana 700    Altura mínima 700 - 570



Camilla de ALINEACIÓN regulable en altura, con estructura de madera de nogal, lacada al agua.

Esta camilla permite desde una posición plana hasta una inclinación de 20 grados.

### 14 / M43

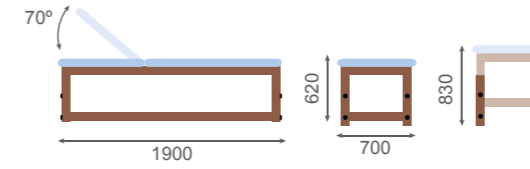


Camilla fija de madera de nogal, lacada al agua y regulable en altura, de tres cuerpos.

Respaldo y secciones accionados mediante abatibles de cremallera, con 24 posiciones diferentes que permiten una angulación de 0 a 70 grados, en el respaldo.



### 14 / M44

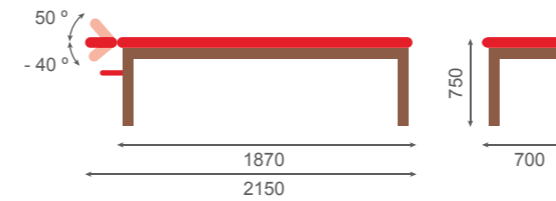


Camilla fija de madera de nogal, lacada al agua y regulable en altura, de dos cuerpos.

Respaldo accionado mediante abatibles de cremallera, con 24 posiciones diferentes que permiten una angulación de 0 a 70 grados.



### 14 / M50

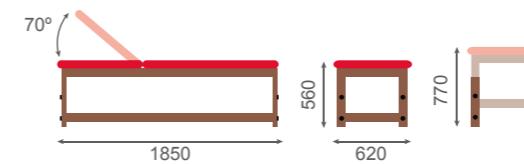


Camilla fija de madera de nogal, lacada al agua y con cabezal basculante.

El cabezal facial basculante, el apoyabrazos y el portarollos van incorporados con la estructura de madera.



### 14 / M51

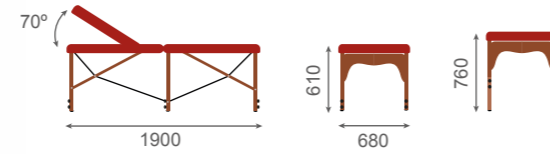


Camilla fija de madera de nogal, lacada al agua y regulable en altura, de dos cuerpos.

Respaldo accionado mediante abatibles de cremallera, con 24 posiciones diferentes que permiten una angulación de 0 a 70 grados.



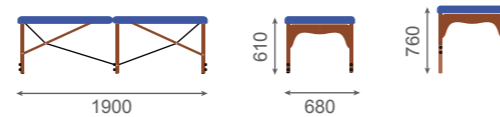
## Camillas plegables de madera



Camilla plegable de madera de nogal, lacada al agua, con seis soportes para una mayor estabilidad y regulable en altura. Respaldo abatible, mediante sistema de cremallera y articulado de 24 posiciones diferentes.



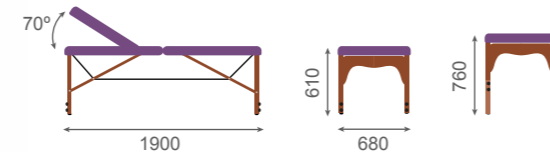
### 14 / P32



Camilla plegable de madera de nogal, lacada al agua, con seis soportes para una mayor estabilidad y regulable en altura.



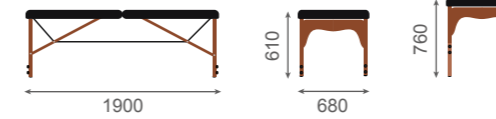
### 14 / P33



Camilla plegable de madera de nogal, lacada al agua y regulable en altura. Respaldo abatible, mediante sistema de cremallera y articulado de 24 posiciones diferentes.



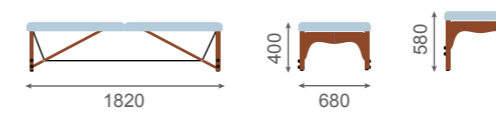
### 14 / P34



Camilla plegable de madera de nogal, lacada al agua, regulable en altura.



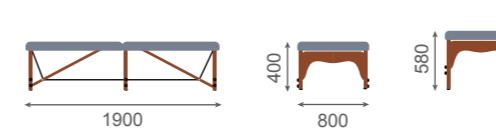
### 14 / P37



Camilla plegable SHIATSU de madera de nogal, lacada al agua, regulable en altura.



### 14 / P38

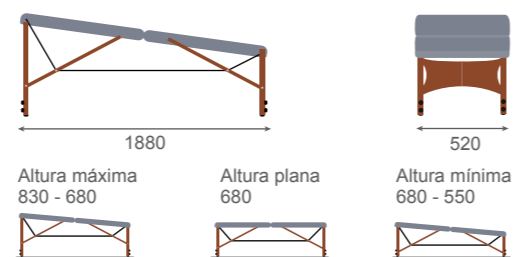


Camilla plegable FELDENKRAIS de madera de nogal, lacada al agua, con seis soportes para una mayor estabilidad y regulable en altura.





### 14 / P36



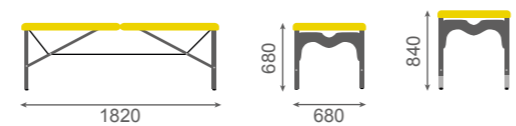
Camilla plegable de ALINEACIÓN de madera de nogal lacada al agua y regulable en altura. Esta camilla permite desde una posición plana hasta una inclinación de 20 °



## Camillas plegables de aluminio



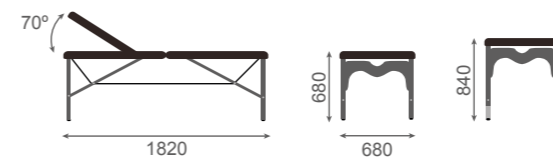
### 14 / P25



Camilla plegable de aluminio, lisa y regulable en altura.



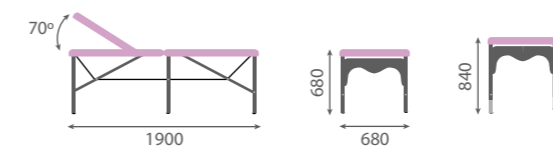
### 14 / P26



Camilla plegable de aluminio y regulable en altura. Respaldo abatible, mediante sistema de cremallera y articulado de 24 posiciones diferentes.



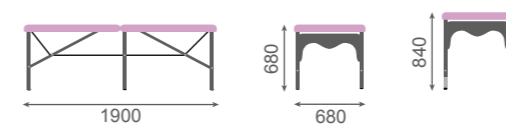
### 14 / P27



Camilla plegable de aluminio con seis soportes y regulable en altura. Respaldo abatible, mediante sistema de cremallera y articulado de 24 posiciones diferentes.



### 14 / P28

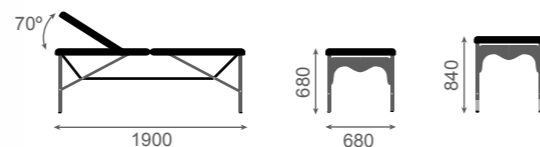


Camilla plegable de aluminio, con seis soportes, regulable en altura.





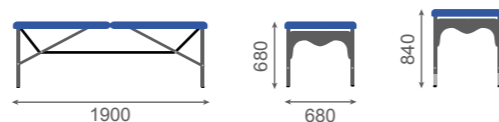
### 14 / P29



Camilla plegable de aluminio y regulable en altura. Respaldo abatible, mediante sistema de cremallera y articulado de 24 posiciones diferentes.



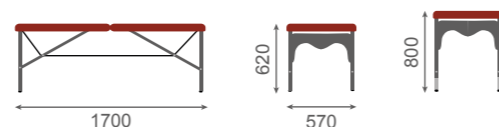
### 14 / P30



Camilla plegable de aluminio, regulable en altura.



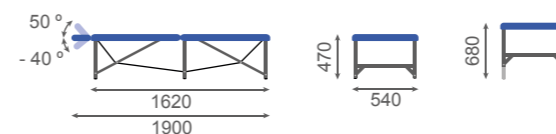
### 14 / P35



Camilla plegable de aluminio, regulable en altura.



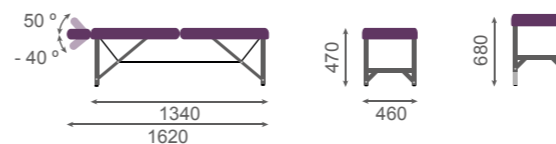
### 14 / P39



Camilla plegable de aluminio para OSTEOPATIA, con seis soportes, regulable en altura y con cabezal basculante.



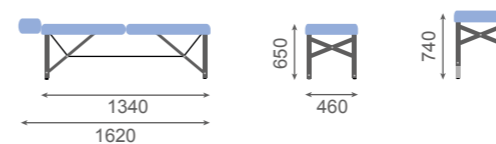
### 14 / P40



Camilla plegable de aluminio MINI, para OSTEOPATIA, regulable en altura y con cabezal basculante.



### 14 / P52



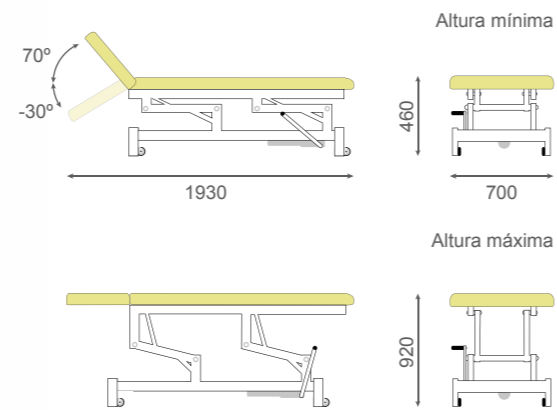
Camilla plegable ULTRA-LIGERA de aluminio, regulable en altura y con cabezal incluido.



## Camilla hidráulica

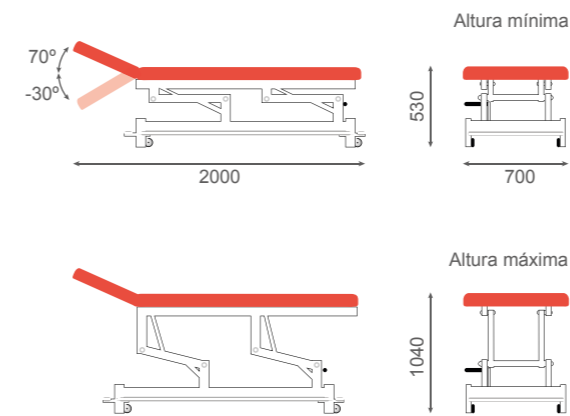


### 14 / H45

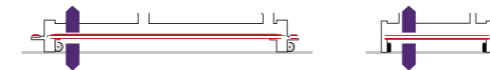


Camilla hidráulica de dos cuerpos con regulación en altura, mediante hidráulico situado en los laterales. Cabezal accionado mediante resortes de gas y ruedas escamoteables, mediante el levantando de la camilla con palancas.

### 14 / E47



Regulación en altura desde cualquier posición de la camilla con el **SISTEMA PERIFÉRICO TÁCTIL**.

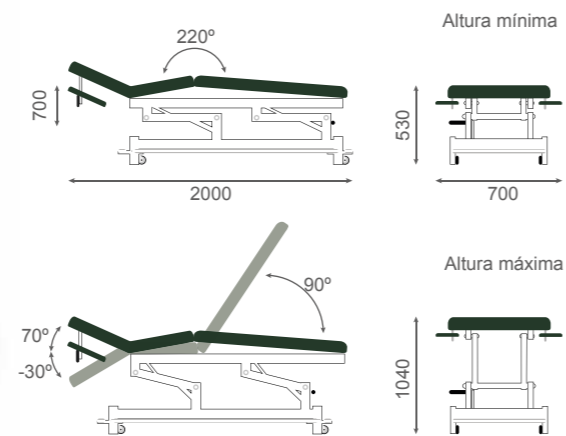


Camilla eléctrica de dos cuerpos con regulación en altura, desde cualquier posición de la camilla, mediante el sistema de periférico táctil. Cabezal accionado mediante resortes de gas y ruedas escamoteables mediante el levantando de la camilla con una única palanca.

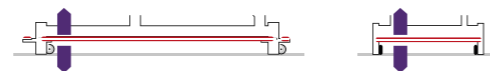
## Camillas eléctricas



### 14 / E46

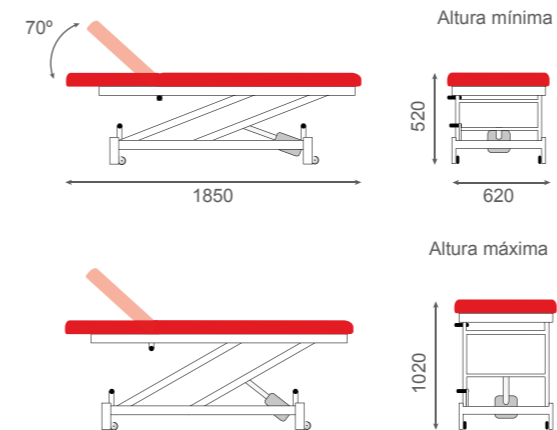


Regulación en altura desde cualquier posición de la camilla con el **SISTEMA PERIFÉRICO TÁCTIL**.



Camilla eléctrica de tres cuerpos y regulación en altura desde cualquier posición de la camilla, mediante el sistema de periférico táctil. Cabezal y secciones accionadas mediante resortes de gas, y brazos graduables en altura y anchura. Ruedas escamoteables mediante el levantando de la camilla con una única palanca.

### 14 / E49



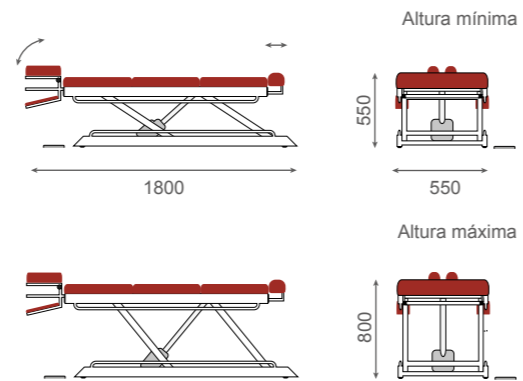
Camilla eléctrica de dos cuerpos con regulación en altura, mediante mando de pie. Cabezal accionado mediante palanca y ruedas escamoteables mediante el levantando de la camilla con palancas.



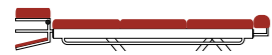


## Camilla eléctrica de osteopatía

14 / E48



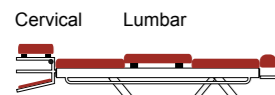
### Opción A - SISTEMA TRES SECCIONES BÁSICAS:



### Opción B - SISTEMA CON 1 DROP:



### Opción C - SISTEMA CON 2 DROPS:



Camilla eléctrica de osteopatía tres secciones básicas o con drops, (regulables mediante embrague de palanca) y regulación en altura mediante mando de pie.

Apoyo de pies extraíble y cabezal basculante con apoyabrazos, accionado mediante resortes de gas.



## Funda mochila porta-camillas













La funda mochila porta-camillas, va incluida con la adquisición de los siguientes modelos de camilla:

-  14 / P35
-  14 / P39
-  14 / P40
-  14 / P52



## Funda bandolera porta-camillas

La funda bandolera porta-camillas, va incluida con la adquisición de los siguientes modelos de camilla portátil:

-  14 / P25
-  14 / P30
-  14 / P34
-  14 / P27
-  14 / P31
-  14 / P36
-  14 / P28
-  14 / P32
-  14 / P37
-  14 / P29
-  14 / P33
-  14 / P38



## Carrito porta-camillas

El uso del carrito porta-camillas, es aconsejable para los siguientes modelos:

-  14 / P27
-  14 / P31
-  14 / P28
-  14 / P32
-  14 / P29
-  14 / P33
-  14 / P38



**Complementos para las camillas.**



**Cabezal articulado facial.**  
R. 14 / 05



**Cabezal articulado facial de cilindros.**  
R. 14 / 06



**Portarrollos.**  
R. 14 / 04

**Accesorios tapizados con funda de rizo americano.**



R. 14 / 19 **facial**



R. 14 / 18 **medio cilindro 20x60**



R. 14 / 17 **cilindro de 20x60**



R. 14 / 16 **cilindro 15x60**



R. 14 / 15 **cilindro de 10x60**

**Accesorios.**

medio cilindro 20x60 R. 14 / 09

cilindro de 15x60 R. 14 / 10

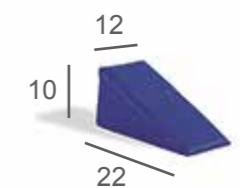
cilindro de 20x60 R. 14 / 11

cilindro de 25x60 R. 14 / 12

cojín para los pies R. 14 / 13

cuña de osteopatía R. 14 / 14

taburete R. 14 / 07



## Gama exclusiva de colores NOA&NOE

N 00 MORADO



N 01 MARINO



N 02 CIELO



N 03 HIERVA



N 04 VERDE



N 05 ROJO



N 06 MANGO



N 07 CREMA



N 08 MAKIATO




N 09 CUERO



N 10 BURDEOS



N 11 CHOCO




N 12 NEGRO



N 13 CENIZA



N 14 BLANCO



\*Los colores pueden variar ligeramente de los utilizados en los tapizados, al tratarse de una representación impresa.

## Características de nuestros tapizados



### ANTI BACTERIAS

Noa&Noe solo trabaja con tapizados de tecnología anti bacterias, para garantizar la máxima seguridad e higiene a sus clientes.



### IGNÍFUGOS

Todas nuestras camillas están diseñadas con tapizados ignífugos que cumplen la norma:

UNE en 1021 - 1:2006



### FÁCIL LIMPIEZA

Usar un trapo húmedo, nunca usar colonia o productos que contengan alcohol o derivados de éste.



Tel: 662 677 688  
info@noaandnoe.com

[www.noaandnoe.com](http://www.noaandnoe.com)



GARANTIA DE 3  
AÑOS EN TODOS  
NUESTROS  
PRODUCTOS



SERVICIO DE  
ATENCIÓN AL  
CLIENTE



COMPROMISO  
CON EL MEDIO  
AMBIENTE



PRODUCTO  
FABRICADO EN  
ESPAÑA



FORMA DE PAGO  
SEGURA



PORTES  
INCLUIDOS

**NOA & NOE**  
MOBILIARIO TERAPÉUTICO

[www.noaandnoe.com](http://www.noaandnoe.com)

